

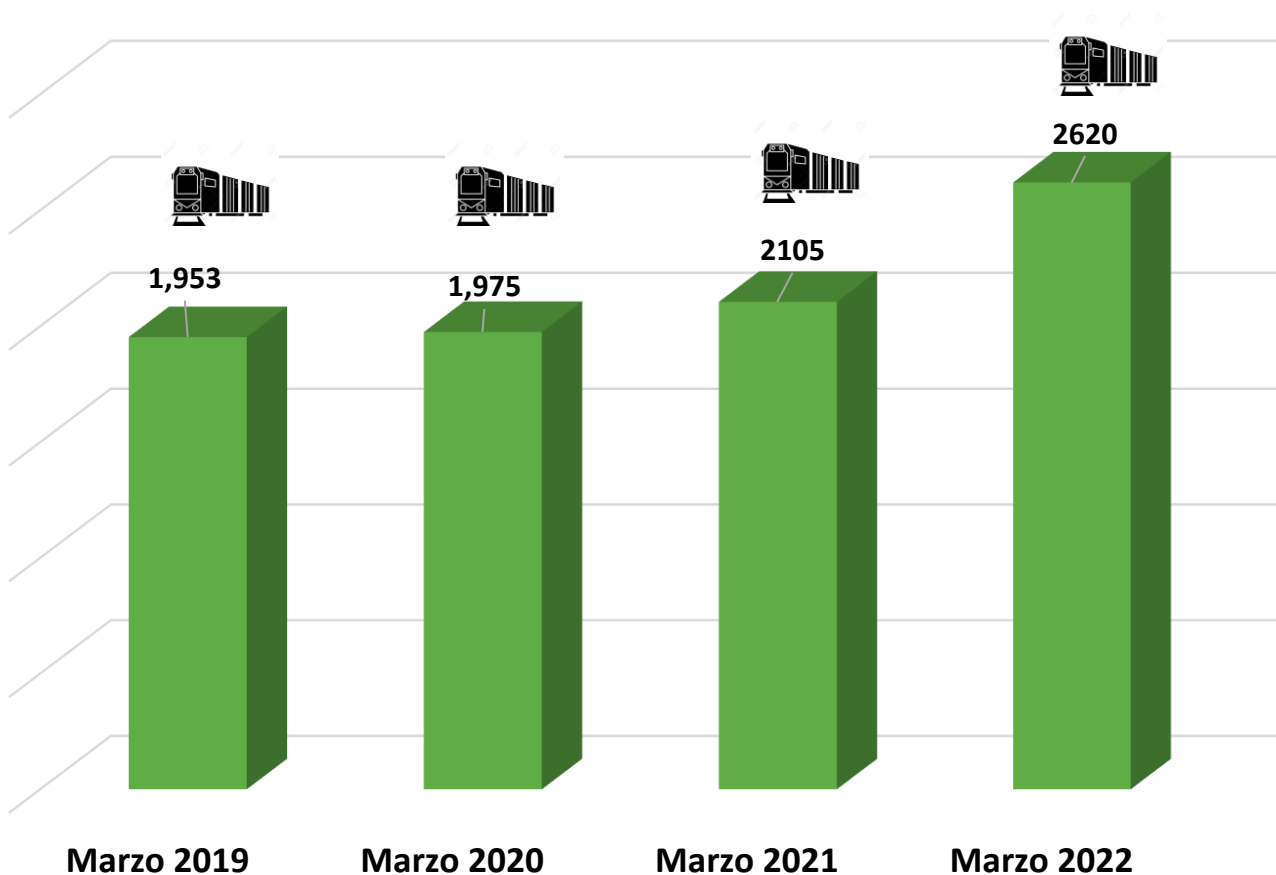


**BAJA CALIFORNIA
RAILROAD**



COMPARATIVA DE CRUCES

Ferrocarril

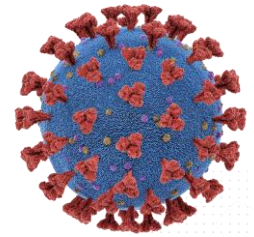


■ SAN YSIDRO RAIL POE



Source: SANDAG

Impacto que se generó a causa del COVID-19



Rail News: Union Pacific Railroad

Industry expects Q2 volumes to fall 25 percent

24 Shares



Rail News: Rail Industry Trends

AAR: March rail traffic reflects pandemic's impact on U.S. economy

92 Shares



AAR: U.S. rail carload activity drops to Great Recession levels

1.2k Shares



4/23/2020

Rail News: Rail Industry Trends

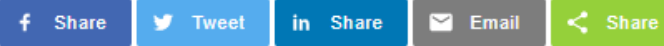
U.S. freight-rail traffic plunges 22 percent in a week

444 Shares



CSX reports lower Q1 earnings, withdraws 2020 outlook

208 Shares



Estrategia Implementada

Crear una **alianza comercial** que permitiera consolidar el servicio de transporte ferroviario con clientes potenciales.

Una de las mayores limitantes era la incapacidad de ofrecer una tarifa competitiva que redujera los costos logísticos de los clientes.



La Propuesta



Fue crear un proceso estandarizado entre las empresas ferroviarias para determinar un **“through rate”** y con ello ser un servicio más competitivo.



CONSOLIDAR RELACIONES BINACIONALES

Fortalecer relaciones con aliados binacionales a sido clave dentro de las estrategias de crecimiento.

- En materia de seguridad la Guardia Nacional, además de SAT y CBP trabajan en conjunto para el cruce seguro de mercancías.
- En cuanto a estrategias comerciales BJRR sigue impulsando fuertemente el servicio con empresarios extranjeros.



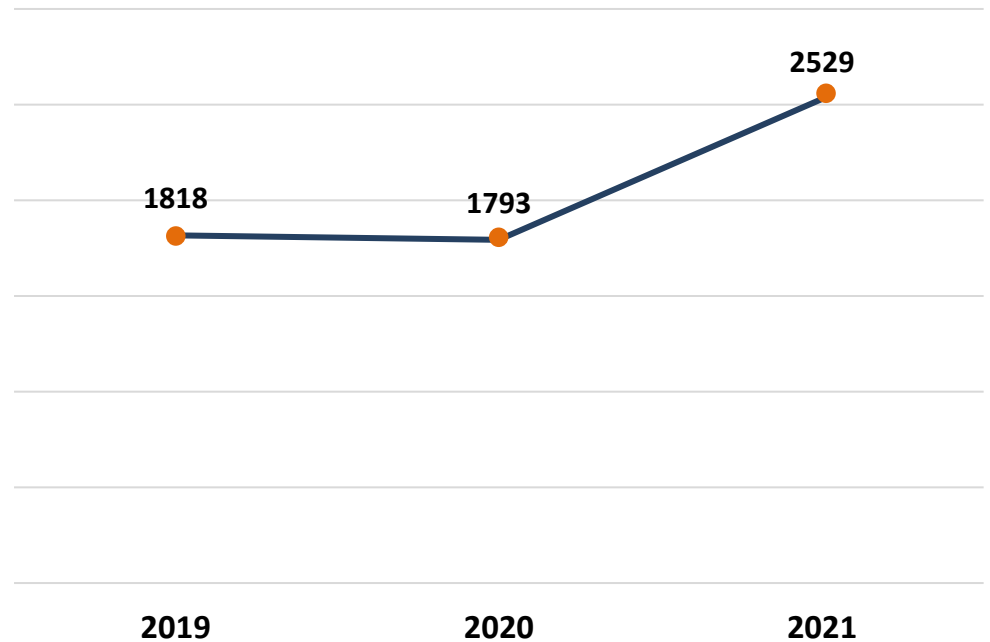


RESULTADOS OBTENIDOS

El número de clientes ha incrementado durante el periodo de 2019 al año 2021. De 27 clientes a 32 y por ende el número de cruces se ha visto afectado favorecedoramente.

Cliente	2019	2020	2021
	Número de carros	Número de carros	Número de carros
Compañía de Gas	212	229	554
Star Gas	220	84	154
Alimentos	460	494	549
Cervecería	213	353	397
Celulosa	203	89	197
Dart de Tijuana	10	29	28
Empacadora Rosarito	25	34	30
Mueblex	21	15	24
Granos Baja	38	53	46
Triplay y Laminados	21	13	12
Quimisor	0	0	0
Oceanside Glasstile	23	17	37
Mabe	168	127	118
Prime Wheel	126	158	291
Unimacts		38	24
Enersi		25	19
McKinley		23	26
Varios	78	12	23
TOTAL	1818	1793	2529

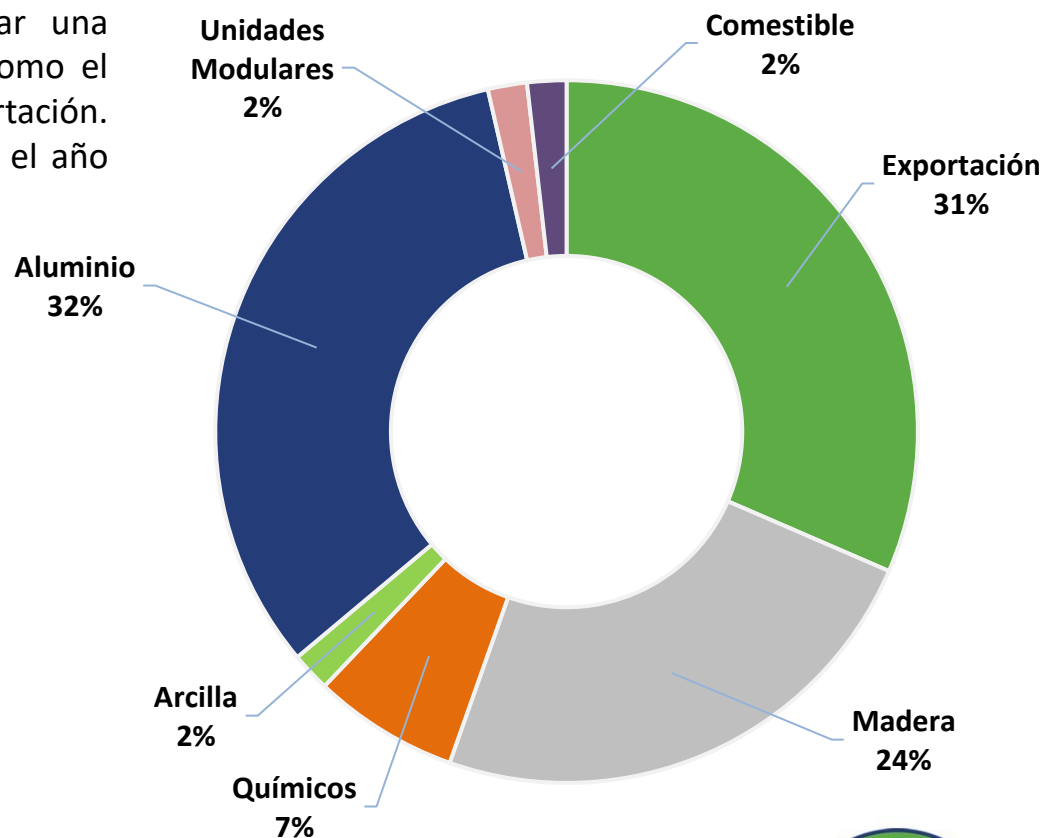
HISTÓRICO DE CRUCES FERROVIARIOS



Tendencia del Mercado para el 2022

Al termino de este 1T22 se puede observar una tendencia de crecimiento en los commodities como el aluminio, madera y los movimientos de exportación. Mismos que representarán un nuevo reto para el año en curso.

COMMODITY	FORECAST		
	ANUAL	MENSUAL	%
Exportación	840	70	31.5%
Madera	636	53	23.9%
Químicos	180	15	6.7%
Arcilla	48	4	1.8%
Aluminio	863	71	32.5%
Unidades modulares	48	4	1.8%
Comestible	48	4	1.8%
TOTAL	2,663	221	100%



Línea del Desierto

Beneficios exclusivos

- Cruce ferroviario Tecate BC - Campo CA 24/7
- Conectividad con ferroviarias Clase 1
- Facilidad para carga intermodal en doble estiba
- Reducción de tiempos de cruce fronterizo
- Reducción en costos logísticos
- Optimización de tiempos de entregas
- Reducción de tráfico en carretera y autopistas

 112.75km VÍA

 17 TÚNELES

 57 PUENTES



PRINCIPALES LOGROS ALCANZADOS

Presentación del proyecto en **reunión binacional en México** teniendo una excelente aprobación del mismo



Permiso presidencial para el cruce ferroviario



Se presentó la solicitud formal por escrito de autorización del anteproyecto ante CBP.



SAT aprobó el anteproyecto para la construcción del DAEC y solicita se eleve a Proyecto Ejecutivo.





www.bajarr.com

BAJA CALIFORNIA RAILROAD, INC.

CONTACTO:

clientes@bajarr.com

Tijuana

(664) 607 51 68

San Diego

(619) 207 4607

COPYRIGHT © 2022 Baja California Railroad
All rights reserved.

This material can't be reproduced, saved or transmit in any way
without the consent of the owner.